



Rolls-Royce Phantom

Drophead Coupé


2009 | 16.500 Km | 338 KW (453 CV) | Gasolina | Automático


Precio al contado

279.000 €




Principales especificaciones


 Matrícula
3225-GXS


 Km
16.500 Km

 Combustible
Gasolina

 Transmisión
Automático

 Cilindrada
6749 cc

 Puertas
2

 Plazas
4

 Color
Blanco

 Carrocería
Cabrio

Acabado interior

- Acabado (clasificación JATO: deportivo S1)
- Cuatro plazas (2+2)
- Plazas: 4
- Quince altavoces (Harman/Kardon)
- Cromado en las ventanas laterales
- Cenicero delantero y trasero
- Luz maletero
- Espejo de cortesía iluminado del conductor del acompañante
- Acabados de lujo: madera & cuero (en la consola central), madera y cuero (en las puertas) y madera y cuero (en el tablero)
- Alfombrillas en material textil
- Encendido diurno automático
- Sujeción de carga
- Cierre centralizado con mando a distancia de doble cierre
- Dos reposacabezas activos en F ajustables en altura, dos reposacabezas en R ajustables en altura
- Asientos de cuero (material principal) y de cuero (material secundario)
- Apoyabrazos central delantero
- Apoyabrazos trasero
- Asiento delantero del conductor y acompañante individual, térmico con ajuste en altura, lumbar y eléctrico (6 ajustes eléctricos) con ajuste en altura de la banqueta con mesa en respaldo del asiento eléctrico, eléctrico, eléctrico, eléctrico y eléctrico
- Asientos traseros de dos plazas , tipo banco y orientados delantero y térmicos ; banqueta fija con respaldo fijo
- Volante multi-función revestido de cuero ajustable eléctricamente, en altura y en profundidad
- Sujetavasos en los asientos delanteros y los asientos traseros
- Retrovisor interior antideslumbrante automático
- Luneta trasera fija
- Elevalunas eléctricos delanteros, traseros y dos de ellos de un solo toque
- Sistema de asistencia de aparcamiento delantero y trasero con visualización de guía



Seguridad

- ABS
- Protección antirrobo volumétrica
- Airbag frontal del conductor inteligente, airbag frontal del acompañante desconectable y inteligente con sensores
- Airbags laterales delanteros
- Cinturón de seguridad delantero en asiento conductor y acompañante con pretensores
- Cinturón de seguridad trasero en lado conductor y lado acompañante con pretensores
- Control de estabilidad
- Distribución electrónica de la frenada
- Control frenada en curva

Multimedia y audio

- Equipo de audio (Harman/Kardon) con radio AM/FM, reproductor de CD, RDS y cargador de 6 CDs
- Preequipo de teléfono
- Ordenador de viaje con velocidad media, consumo medio, consumo instantáneo y autonomía
- Navegador con datos vía DVD, pantalla a color, información por mapa completo y voz, control mediante botones/potenciómetros y información de tráfico
- Sistema activación por voz incluye radio, teléfono y sistema de navegación
- Telemática
- Cargador de CD (para 6 ud) en la guantera
- Bluetooth Bluetooth

Confort

- Control remoto de audio en el volante
- Ajustes memorizados del retrovisor exterior y volante
- Control de crucero
- Sensores distancia aparcamiento delanteros y traseros con radar
- Altura (mm): 1581
- Control electrónico de tracción
- Tablero de instrumentos analógico
- Regulación de los faros con ajuste automático y sensor de luz ambiental
- Dirección asistida electro-hidráulica con endurecimiento progresivo s/velocidad
- Compartimento frío ventilado en la guantera
- Suspensión delantera de doble triángulo con barra estabilizadora mediante aire con independencia de las ruedas, suspensión trasera multibrazo (multilink) con barra estabilizadora mediante aire con independencia de las ruedas
- Suspensión autonivelante delantera trasera
- Suspensión inteligente electrónica
- Controles de climatización diferenciados digitales para : conductor/acompañante
- Aire acondicionado de 4 zonas con climatizador automático y mandos traseros para el climatizador (a/c automático)
- Limpiaparabrisas delantero con sensor de lluvia
- Lavafaros
- Pantalla de Entretenimiento con pantalla delante y televisión
- Preparación Isofix
- Control de velocidad



Dimensiones

- Dimensiones exteriores: 5.609 mm de largo, 1.987 mm de ancho, 1.581 mm de alto, 3.320 mm de batalla, 1.687 mm de ancho de vía delantero, 1.671 mm de ancho de vía trasero y 13.100 mm de diámetro de giro entre bordillos
- Longitud (mm): 5609
- Anchura (mm): 1987
- Dimensiones interiores: 980 mm de altura entre banqueta-techo (delante), 943 mm de altura entre banqueta-techo (detrás), 1.563 mm de anchura en las caderas (delante), 1.266 mm de anchura en las caderas (detrás), 1.491 mm de anchura en los hombros (delante) y 1.298 mm de anchura en los hombros (detrás)

Ficha técnica

- Tracción trasera
- Cubicaje (cm³): 6749
- Cilindros: 12
- Velocidad máxima (km/h): 240
- Potencia de 453 CV (CEE) 338 kW @ 5.350 rpm (potencia max) 720 Nm de par máximo @ 3.500 rpm (par max)
- Transmisión automática de seis velocidades con selección de programa, palanca en columna de dirección, 4,171 :1 relación de la primera velocidad, 2,340 :1 relación de la segunda velocidad, 1,521 :1 relación de la tercera velocidad, 1,143 :1 relación de la cuarta velocidad, 0,867 :1 relación de la quinta velocidad, 0,691 :1 relación de la sexta velocidad y 3,403 :1 relación de la marcha atrás , código transmisión: ZF 6HP32
- Velocidades: 6
- Pesos: 3.050 kg (peso máximo admisible) y 2.620 kg (peso en vacío)
- Mantenimiento principal cada 16.000 km, 12 meses
- Fecha introducción del tipo de transmisión: 01/03/2003, del motor: 01/03/2003, de la transmisión: 01/03/2003, del acabado: 01/03/2003, de la carrocería: 01/11/2007, del número de puertas: 01/11/2007, de la versión: 01/11/2007 y del modelo: 01/03/2003
- Tipo motor y tracción: combustión
- Pantalla de visualización multifunción

Acabado exterior

- Puertas: 2
- Combinación de varios tipos de antena
- Paragolpes delantero, trasero: Pintado
- Faros con bi-xenón
- Pintura metalizada
- Retrovisor exterior del conductor Pintado, eléctrico y desempañable con ajuste hacia el suelo en marcha atrás automático, retrovisor exterior del acompañante Pintado, eléctrico y desempañable
- Cristales tintados
- Protección anticorrosión con aleación o aluminio
- Puerta conductor y pasajero con bisagras delanteras
- Luces LED en las luces del freno superior y las Luces de día



Prestaciones

- Cuatro frenos de disco con cuatro de ellos ventilados
- Apertura a distancia del maletero con control remoto tipo
- Servocierre del maletero
- Luces de lectura delanteras y traseras
- Servocierre: puertas laterales
- Motor de 6,7 litros (6.749 cc) , doce cilindros en V con cuatro válvulas por cilindro, 84,6 mm de diámetro, 92,0 mm de carrera, relación de compresión: 11,0, distribución de doble árbol de levas en cabeza (DOHC) y distribución variable
- Alimentación : gasolina - inyección directa
- Indicador de los intervalos de servicio
- Termómetro de temperatura exterior
- Prestaciones: 240 km/h de velocidad máxima y 5,9 segs de aceleración 0-100 km/h
- Neumáticos delanteros (medida oficial de la marca) 255 mm de ancho, 50 % de perfil, índice de velocidad: W y índice de carga: 106 tipo de otro tipo y antipinchazo diámetro: 21, neumáticos traseros (medida oficial de la marca) 285 mm de ancho, 45 % de perfil, índice de velocidad: W y índice de carga: 109 tipo de otro tipo y antipinchazo diámetro: 21
- Sistema de ventilación con controles digitales, filtro de pólen y filtro de carbón activo
- Retrovisores abatibles hacia dentro eléctricamente
- Lavaparabrisas calentable
- Llantas delanteras de aleación ligera de 21 pulgadas de diámetro y 8,0 pulgadas de ancho con tapacubos parciales, llantas traseras de aleación ligera de 21 pulgadas de diámetro y 9,5 pulgadas de ancho con tapacubos parciales
- Sistema de servofreno de emergencia
- Información de tráfico
- Indicador de baja presión de los neumáticos
- Freno mano electrónico
- Arranque en pendiente
- Botón de arranque
- Información Espacio para Parking

Información básica

- Información de la versión: número/fecha última lista de precios: 01/11/2008, fecha de comunicación: 21/11/2008, fase/generación: 1, fecha introducción tipo carrocería: 01/11/2007, fecha introducción número de puertas: 01/11/2007, Version id: 759.362.902, fuente de los precios: interna, gama del modelo: Rolls-Royce Phantom, fecha llegada en concesión: 01/11/2007 y estándar de homologación: EU
- Carrocería tipo cabrio de 2 puertas, batalla corta, volante al lado izquierdo, código de plataforma: RR01, carrocería & puertas (local): cabrio de 2 puertas
- Capacidad del compartimento de carga: 315 litros (hasta las ventanas con asientos montados)
- Norma de emisiones EU4, 377 g/km CO2 (combinado - alto) y 377 g/km CO2 (combinado - bajo)
- Combustible: alto octanaje sin plomo 98 octanos y Combustible primario: gasolina
- Depósito principal de combustible: 80 litros
- Capacidad depósito (l): 80
- Aceleración 0-100 (s): 5.9
- Consumo de combustible (ECE 99/100): 23,2 l/100km (urbano), 11,3 l/100km (extraurbano), 15,7 l/100km (mixto) y 510 Km de autonomía
- Datos completos: actualizado (colores y tapicerías), actualizado (datos leasing), actualizado (contenido opciones), actualizado (precio opciones), actualizado (precios) y sólo datos de los catálogos (especificaciones)

Otros

- Garantía anticorrosión: 72 meses distancia ilimitada km
- Garantía completa del vehículo: 48 meses y ilimitada km
- Garantía de asistencia en carretera:
- Garantía de la pintura: 72 meses distancia ilimitada km
- Garantía del motor y mecanismos de tracción: 48 meses distancia ilimitada km
- Gastos de transporte incluidos en el precio : 2.676,86 € incluyendo litros de combustible
- Impuestos: I.V.A. (16%) y Impuesto de Matriculación (14,75%)



*Esta ficha fue generada automáticamente al solicitar su descarga y fue creada el día 23/10/2024. La información contenida en esta ficha de producto tiene exclusivamente fines informativos. El precio, descripción y equipamientos del vehículo pueden estar sujetos a posibles variaciones. Consulta con nuestros asesores para confirmar cualquier información de las condiciones comerciales y contractuales.